

# MAGICAL OF DOLOMITES

8 วัน 5 คืน

เที่ยวในอุทยานแห่งชาติโดโลไมท์ 2 วัน  
เส้นทางจากกรุงโรม-มิลาน ชมทะเลสาบสี่มรกต และ ภูเขาตระการตา



## MAGICAL OF DOLOMITES

UIEU 011A

เส้นทางจากกรุงโรม-มิลาน ชมทะเลสาบสี่มรกต และ ภูเขาตระการตา

8 Days

เที่ยวอุทยาน โดโลไมท์ 2 วัน

ขึ้นกระเช้าชม Seceda

ไฮไลท์ ท่องเที่ยวโดโลไมท์

Top Of Seceda / ทะเลสาบเบรียส  
Santa Maddalena / ทะเลสาบคารเซชา  
และ ทะเลสาบมิซูริน่า



เที่ยวหอเอนปิซ่า

เที่ยวเกาะเวนิส

เที่ยวมิลานดูโอโม



มื้อพิเศษ ห้าพลาต

พิเศษต้อนรับ สปาเก็ตตีหมีกดำ บริการอาหารไทย 1 มื้อ

กรุงโรม นครรัฐวาติกัน ฟลอเรนซ์ หอเอนปิซ่า เมืองมิลาน  
นั่งเรือสู่เกาะเวนิส น้ำพุเทอร์รี่ บันไดสเปน โคลอสเซียม  
เที่ยวอุทยานย โดโลไมท์ 2 วัน นอนในเขตโดโลไมท์ 1 คืน  
ช้อปปิ้ง Fidenza Village Outlet

น้ำหนักกระเป๋า  
30 กิโลกรัม

โรงแรมต่อ  
4 ดาว

**SPECIAL OFFER**

ทานพิซซ่าต้อนรับ / ทานอาหารไทย / ทานสปาเก็ตตีหมีกดำ

เที่ยวอุทยานแห่งชาติโดโลไมท์ 2 วัน เที่ยวชมเกาะเวนิส เมืองมิลาน ถ่ายรูปดูโอโม  
เที่ยวกรุงโรม ชมนครรัฐวาติกัน เซ็คอินหอเอนปิซ่า โรงแรมที่พักระดับ 4 ดาว



8 วัน

5 คืน

วันเดินทาง	โปรแกรมการท่องเที่ยว	เช้า	กลางวัน	เย็น
วันที่ 1	กรุงเทพ-สนามบินสุวรรณภูมิ	✗	✗	✗
วันที่ 2	ดูไบ-กรุงโรม-สนามกีฬาโคลอสเซียม น้ำพุเทรวี่-บันไดสเปน	✗	✗	✓
วันที่ 3	นครรัฐวาติกัน-มหาวิหารเซนต์ปีเตอร์ เมืองฟลอเรนซ์	✓	✓	✓
วันที่ 4	หอเอนปิซ่า-เวนิส เมสเตร์-เกาะเวนิส จัตุรัสเซนต์มาร์ค-พระราชวังดอดจ์	✓	✓	✓
วันที่ 5	เขตอุทยานแห่งชาติโดโลไมท์-ทะเลสาบมิซูริน่า ทะเลสาบเบรียส-SANTA MADDALENA	✓	✓	✓
วันที่ 6	เขตอุทยานแห่งชาติโดโลไมท์-เมืองออร์ติเซ่ Seceda-ทะเลสาบคาเรชซ่า	✓	✓	✓
วันที่ 7	FIDENZA OUTLET-เมืองมิลาน-มิลานดูโอโม สนามบินเมืองมิลาน	✓	✗	✗
วันที่ 8	สนามบินดูไบ-กรุงเทพ-สนามบินสุวรรณภูมิ	✗	✗	✗

ทางบริษัทจะดำเนินการจัดการโปรแกรมการเดินทางให้เป็นไปตามที่กำหนด

แต่บางครั้งการเดินทางอาจจะมีการปรับเปลี่ยนได้ตามความเหมาะสม

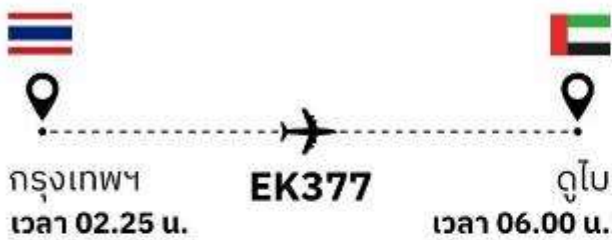
ทั้งนี้ขึ้นอยู่กับเหตุสุดวิสัยต่างๆ ที่อาจจะเกิดขึ้นได้ โดยคำนึงถึงผลประโยชน์และความปลอดภัยของลูกค้าเป็นหลัก และขอแจ้งให้ทราบว่าร้านค้าและห้างสรรพสินค้าในยุโรปบางแห่งจะปิดทำการในวันอาทิตย์



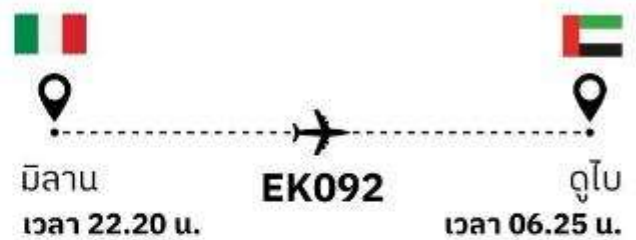
Aircraft ของสายการบินที่จะให้บริการรวมถึงการตกแต่งภายในของเครื่องบินอาจมีความแตกต่างกันไปในแต่ละเที่ยวบิน

## เดินทางสู่จุดหมายปลายทางอย่างสะดวกสบาย โดยสายการบินเอมิเรตส์ (Emirates)

### ไฟลท์บินขาไป



### ไฟลท์บินขากลับ



⚠️ หมายเหตุ : ไฟลท์บิน เวลา และระยะเวลาการบิน ของแต่ละเที่ยวบินอาจมีความแตกต่างกัน ⚠️

# DAY 1

## กรุงเทพ-สนามบินสุวรรณภูมิ

อาหารเช้า : ❌ อาหารกลางวัน : ❌ อาหารเย็น : ❌



**23.00 น.**

คณะเดินทางพร้อมกัน ณ **สนามบินสุวรรณภูมิ อาคารผู้โดยสารขาออกระหว่างประเทศ ชั้น 4 ประตู 9 แถว B** สายการบินเอมิเรตส์ แอร์ไลน์ (EK) เจ้าหน้าที่ให้การต้อนรับและอำนวยความสะดวก

# DAY 2

## ดูไบ-กรุงโรม-สนามบินฟาโคโลสเซียม-น้ำพุเทรวี-บันไดสเปน

อาหารเช้า : ❌ อาหารกลางวัน : ❌ อาหารเย็น : ✔️

**02.25 น.**

ออกเดินทางสู่ **ดูไบ ประเทศสหรัฐอาหรับเอมิเรตส์** โดยสายการบินเอมิเรตส์ เที่ยวบินที่ **EK377** (บริการอาหารและเครื่องดื่มบนเครื่องบิน)



## TRAVEL TIPS



ท่านสามารถทำการสแกน QR CODE นี้ เพื่อรับชมข้อมูลดังต่อไปนี้

- ที่นั่งบนเครื่องบินของสายการบินเอมิเรตส์
- สิ่งอำนวยความสะดวกระหว่างเที่ยวบินของสายการบินเอมิเรตส์



**06.00 น.**

เดินทางถึง **เมืองดูไบ ประเทศสหรัฐอาหรับเอมิเรตส์**  
**และเปลี่ยนเครื่อง**



**09.10 น.**

ออกเดินทางสู่ **กรุงโรม ประเทศอิตาลี**  
โดยสายการบินเอมิเรตส์ เที่ยวบินที่ **EK097**  
(บริการอาหารและเครื่องดื่มบนเครื่องบิน)

**13.25 น.**

เดินทางถึง **สนามบินกรุงโรม ประเทศอิตาลี**  
หลังจากผ่านขั้นตอนการตรวจคนเข้าเมืองเรียบร้อยแล้ว  
จากนั้นนำท่านเดินทางสู่ **กรุงโรม (Rome)**

เมืองหลวงและเมืองท่องเที่ยวที่มีชื่อเสียงของประเทศอิตาลี นักท่องเที่ยวจากทุกมุมโลกต่างเดินทางไปกรุงโรมเพื่อชื่นชมกับศิลปะ สถาปัตยกรรม และประวัติศาสตร์แห่งความยิ่งใหญ่ยาวนานมากกว่า 2,800 ปี ตั้งอยู่บนเนินเขาทั้ง 7 ริมฝั่งแม่น้ำไทเบอร์ตอนกลางของประเทศ rome เคยเป็นเมืองที่มีบทบาทมากที่สุดของอารยธรรมตะวันตก c) ในอดีตได้เป็นอาณาจักรที่ใหญ่ที่สุดในโลก

**TRAVEL TIPS**

ท่านสามารถทำการสแกน QR CODE นี้ เพื่อรับชมข้อมูลดังต่อไปนี้  
ระหว่างรอเปลี่ยนเครื่องที่ดูไบมีอะไรทำบ้าง ?



# โคลอสเซียม



จากนั้นนำท่านถ่ายรูปด้านหน้าของ **สนามกีฬาโคลอสเซียม (Colosseum)**

เป็น 1 ใน 7 สิ่งมหัศจรรย์ของโลกยุคโบราณ ในอดีตนั้นเป็นสนามประลองการต่อสู้ที่ยิ่งใหญ่ของชาวโรมันที่สามารถจุผู้ชมได้ถึง 50,000 คน

จากนั้นนำท่านชมงานประติมากรรมของเทพนิยายกรีกและโยนเหรียญอริชฐานบริเวณ **น้ำพุเทรวี (Trevi Fountain)** สัญลักษณ์ของกรุงโรมที่โด่งดัง

จากนั้นอิสระตามอัธยาศัยกับการเลือกซื้อสินค้าแฟชั่นและของที่ระลึกในบริเวณย่าน **บันไดสเปน (The Spanish Step)** ซึ่งเป็นแหล่งแฟชั่นชั้นนำสุดหรูและยังเป็นแหล่งนัดพบของชาวอิตาเลียน



น้ำพุเทรวี



กรุงโรม



บันไดสเปน

## คำ

บริการอาหารค่ำ ณ ภัตตาคาร นำท่านเข้าสู่ที่พัก **IH Hotel Roma Z3** หรือเทียบเท่า



## TRAVEL TIPS

ท่านสามารถทำการสแกน QR CODE นี้ เพื่อรับชม ที่เกี่ยวข้องกับกรุงโรม ในรูปแบบวิดีโอ

### เช้า

บริการอาหารเช้า ณ ห้องอาหารของโรงแรม

หลังจากนั้นนำท่านเดินทางสู่ **นครรัฐวาติกัน (Vatican)**

ประเทศที่เล็กที่สุดในโลกตั้งอยู่ใจกลางกรุงโรม เป็นประเทศเดียวในโลกที่มีกำแพงล้อมรอบเมืองเอาไว้ได้ทั้งหมด ยกเว้นด้านหน้าทางเข้า และเป็นศูนย์กลางของศาสนาคริสต์นิกายโรมันคาทอลิก โดยมีพระสันตะปาปา มีอำนาจปกครองสูงสุด นำท่านชมมหาวิหารที่ใหญ่ที่สุดในโลก **มหาวิหารเซนต์ปีเตอร์ (St.Peter's Basilica)**



### กลางวัน

บริการอาหารกลางวัน ณ ภัตตาคาร

จากนั้นนำท่านเดินทางสู่ **เมืองฟลอเรนซ์**

ใช้เวลาเดินทางประมาณ 4 ชั่วโมง

เมืองฟลอเรนซ์นั้นสวยอันดับ 1 ของอิตาลี

**ในปี 2025 เป็นปีแห่ง มหกรรมแสงบุญ (Jubilee 2025)**

ซึ่งกรุงโรมจะเป็นเจ้าภาพในการจัดการในปีนี้เป็นมหกรรมที่ยิ่งใหญ่ที่สุดของศาสนาคริสต์นิกายโรมันคาทอลิก ทำให้อาจจะมียผลต่อการเข้าเที่ยวชมด้านในมหาวิหารเซนต์ปีเตอร์ หากไม่สามารถทำการเข้าชมได้ในวันที่เดินทางไปทางบริษัทฯ ขอปรับเปลี่ยนเป็นการเที่ยวชมจากด้านนอก (การเข้าชมมหาวิหารเซนต์ปีเตอร์ ไม่มีค่าเข้าชม)

เมืองฟลอเรนซ์ ตั้งอยู่ทางตอนเหนือของประเทศอิตาลี เป็นเมืองที่มีชื่อเสียงในช่วงศตวรรษที่ 13-14 ซึ่งเป็นยุคที่เจริญรุ่งเรืองของวัฒนธรรมและศิลปะ อีกทั้งในอดีตยังมีความสำคัญทางการค้าและวัฒนธรรม มีสถาปัตยกรรมที่งดงามและเป็นที่มาของศิลปะโรแมนติกที่เจริญรุ่งเรืองอย่างมากในยุคนั้น

นำท่านเดินทางไปยังเนินเขา **Piazzale Michelangelo** เพื่อชมวิวของเมือง **Florence** ที่นักท่องเที่ยวรวมไปถึงชาว Florence เอง มักขึ้นมาชมบรรยากาศในมุมสูงของเมือง ซึ่งจะเห็นหลังคาสีแดงของอาคารบ้านเรือนต่างๆ รวมไปถึง Duomo เรียงรายกันเป็นแนวสวยงามยิ่งนัก อีสาระให้ท่านเก็บภาพประทับใจตามอัธยาศัย



**คำ**

บริการอาหารค่ำ ณ ภัตตาคาร นำท่านเข้าสู่ที่พัก **Best Western Plus CHC Florence** หรือเทียบเท่า

**TRAVEL TIPS**

ท่านสามารถทำการสแกน QR CODE นี้  
เพื่อรับชม วิวจาก Piazzale Michelangelo ในรูปแบบวิดีโอ







## เช้า

### บริการอาหารเช้า ณ ห้องอาหารของโรงแรม

จากนั้นนำท่านเดินทางสู่ **เมืองปิซ่า (Pisa)** ใช้เวลาเดินทางประมาณ **1 ชั่วโมง** เป็นเมืองแห่งศิลปะที่สำคัญของอิตาลี เป็นเมืองเล็กๆอยู่ทางตะวันตกของ Florence แม้ว่าจะเป็นเมืองเล็กๆ แต่ Pisa ก็เป็นเมืองที่มีชื่อเสียงและเป็นที่ยอมรับของนักท่องเที่ยวทั่วโลก

นำท่านเดินทางเข้าสู่ **บริเวณจัตุรัสดูโอโมแห่งปิซ่า หรือ จัตุรัสกัมโป เดย์ มิราโกลี** ที่ประกอบด้วยกลุ่มอาคารสถาปัตยกรรมแบบโรมานเนสก์ โดยเริ่มจาก **หอพีร์เจมนี้ามนต์** ที่ใหญ่ที่สุดในอิตาลี **ถ่ายภาพกับมหาวิหารดูโอโม** ที่งดงามและถ่ายภาพคู่กับ **หอเอนแห่งเมืองปิซ่า** อันเลื่องชื่อ และเป็นสัญลักษณ์แห่งเมืองปิซ่า รวมถึงเป็น 1 ใน 7 สิ่งมหัศจรรย์ของโลกยุคกลาง จากนั้นให้ท่านอิสระให้ท่านได้เลือกซื้อสินค้าที่ระลึกราคาถูก ที่มีร้านค้าเรียงรายอยู่มากมาย



## TRAVEL TIPS

ทำการสแกน QR CODE นี้  
เพื่อรับชมบรรยากาศจริง  
ของหอเอนปิซ่า ในรูปแบบวิดีโอ



## กลางวัน

บริการอาหารกลางวัน ณ กัตตาการ  
จากนั้นเดินทางสู่ เวนิส เมสเตร์  
แคว้นเวเนเซีย (Venezia) ใช้เวลาเดินทาง  
ประมาณ 4.30 ชั่วโมง



นำท่านออกเดินทางสู่ **ท่าเรือตรอนเคโตโต้** เพื่อเตรียมตัวนั่งเรือข้ามสู่เกาะเวนิส  
เกาะเวนิสเป็นดินแดนแสนโรแมนติก เป็นเมืองที่ไม่เหมือนใคร โดยใช้เรือแทนรถ ใช้คลองแทนถนน  
มีสมญานามว่าเป็น “ราชินีแห่งทะเลเอเดรียติก” มีเกาะน้อยใหญ่กว่า 118 เกาะและมีสะพานเชื่อมถึงกัน  
กว่า 400 แห่ง



เรือกอนโดลา



สะพานริอัลโต



แตรนด์คาแนล

นำทุกท่านนั่งเรือต่อเพื่อไปยัง **ท่าเรือซานมาร์โค (San Marco Pier)** บนเกาะเวนิส  
แวะให้ท่านถ่ายรูปสวยๆ เก็บเป็นที่ระลึกกันที่ **พระราชวังดอดจ์** พระราชวังริมน้ำแสนอลังการ  
ที่สร้างตั้งแต่ศตวรรษที่ 14 ในสไตล์เวเนเซียนโกธิค ที่เคยเป็นที่ประทับของผู้ปกครองของเวนิส  
แต่ตั้งแต่ปี 1923 ก็ได้เปลี่ยนเป็นพิพิธภัณฑ์ให้คนทั่วไปได้เข้าชม เป็นหนึ่งในแลนด์มาร์กหลักของเวนิส  
จากนั้นเดินเที่ยวชมแลนด์มาร์คสำคัญต่างๆ ในเมือง **จัตุรัสเซนต์มาร์ค** เป็นจัตุรัสหลักของเมืองเวนิส  
และยังเป็นศูนย์กลางเมืองตั้งแต่โบราณ จากนั้นนำท่านถ่ายรูปกับ **มหาวิหารเซนต์มาร์ค** มหาวิหารใหญ่  
ของศาสนาคริสต์นิกายโรมันคาทอลิก อลังการด้วยการตกแต่งด้วยโดมใหญ่  
และที่อยู่ติดกันและโดดเด่นด้วยความสูงถึง 50 เมตรก็คือ **หอรบั้ง** ถือเป็นหนึ่งในสัญลักษณ์ของเมืองที่  
เห็นได้ไม่ว่าจะอยู่มุมไหนของเมืองก็ตาม และที่พลาดไม่ได้เลยก็คือ **สะพานถอนหายใจ**  
สะพานอันโด่งดังแห่งนี้ตั้งอยู่เหนือแม่น้ำที่คั่นกลางระหว่างคูเก่ากับพระราชวังดอดจ์

## ค่ำ

บริการอาหารค่ำ ณ กัตตาการ ถึงเวลาอันสมควรนำท่านเดินทางโดยเรือกลับสู่ เวนิส เมสเตร์  
จากนั้นนำท่านเข้าสู่ที่พัก **Novotel Venice Mestre Castellana** หรือเทียบเท่า



## TRAVEL TIPS

ท่านสามารถทำการสแกน QR CODE นี้  
เพื่อรับชม เกาะเวนิส ในรูปแบบวิดีโอ



จัตุรัสซานมาร์โค

# DAY 5

เขตอุทยานแห่งชาติโดโลไมท์

ทะเลสาบมิซูลิน่า-ทะเลสาบเบรียส-Santa Maddalena

อาหารเช้า :  อาหารกลางวัน :  อาหารเย็น :

## เช้า

บริการอาหารเช้า ณ ห้องอาหารของโรงแรม

จากนั้นนำท่านเดินทางสู่ เขตอุทยานแห่งชาติเทือกเขาโดโลไมท์ หนึ่งในสถานที่ท่องเที่ยวทางธรรมชาติที่สวยงามที่สุดแห่งหนึ่งในประเทศอิตาลี ด้วยบรรยากาศที่สวยงามของทะเลสาบหลายแห่งและเทือกเขาหินปูนที่สวยงามแปลกตาสูงตระหง่าน ใช้เวลาเดินทางประมาณ 2.30 ชั่วโมง

นำท่านเดินทางสู่ที่ ทะเลสาบมิซูลิน่า (MISURINA LAKE) ถ่ายรูปกับทะเลสาบที่สวยงามและเป็นเหมือนกับหนึ่งในแลนด์มาร์คที่นักท่องเที่ยวต้องมาเยือนสักครั้งหนึ่ง เป็นทะเลสาบที่หลบซ่อนตัวในหุบเขา ที่ถือเป็นสถานที่ท่องเที่ยวที่สำคัญอีกแห่งในโดโลไมท์



## กลางวัน

บริการอาหารกลางวัน ณ ภัตตาคาร




จากนั้นนำท่านเดินทางสู่ **ทะเลสาบเบรียส (Lago di Braies)** ใช้เวลาเดินทางประมาณ 40 นาที เป็นทะเลสาบที่สวยงามตั้งอยู่ในเทือกเขาโดโลไมท์ ทางตอนเหนือของอิตาลี ทะเลสาบนี้มีน้ำสีเขียวมรกตใสสะอาดล้อมรอบด้วยยอดเขาสูง อีสระให้ท่านได้เดินถ่ายรูปภาพเก็บความประทับใจบริเวณทะเลสาบบนเส้นทางธรรมชาติที่สวยงาม **ในกรณีที่ท่านสนใจพายเรือในทะเลสาบ โปรดสอบถามกับหัวหน้าทัวร์**



ท่านสามารถทำการสแกน QR CODE นี้ เพื่อรับชม รีวิวการพายเรือ และท่องเที่ยวทะเลสาบเบรียส ในรูปแบบวิดีโอ

จากนั้นนำท่านเดินทางสู่ **ชุมชน Val di Funes** ใช้เวลาเดินทางประมาณ 1.30 ชั่วโมง ชุมชนเล็กๆ ทางภาคตะวันตกของอุทยานโดโลไมต์ ประกอบไปด้วยหมู่บ้านเล็กๆ 6 หมู่บ้าน โดยมีชื่อเสียงจากการมีวิวทิวทัศน์ที่สวยงามที่สุดในเขต South Tyrol อีสระให้ท่านเก็บภาพความประทับใจ จากนั้นนำท่านเก็บภาพความประทับใจอีกหนึ่งสถานที่ ณ **โบสถ์ Santa Maddalena** โบสถ์ที่ถือเป็นสถานที่ไฮไลท์ที่ถูกถ่ายรูปมากที่สุดในอุทยานโดโลไมต์ มีวิวทิวทัศน์ที่สวยงามมีฉากหลังเป็นเทือกเขา Odles (การเดินทางขึ้นไปเก็บภาพความประทับใจนี้ ท่านจะต้องเดินขึ้นลงเนินไปและกลับประมาณ 2 กิโลเมตร เพื่อไปเก็บภาพ)



Santa Maddalena - Val di Funes



ท่านสามารถทำการสแกน QR CODE นี้ เพื่อรับชม ธีวการท่องเที่ยว Santa Maddalena ในรูปแบบวิดีโอ

จากนั้นนำท่านเดินทางสู่ **เมืองโบลซาโน** ใช้เวลาเดินทางประมาณ 1.30 ชั่วโมง เมืองที่ถือว่าเป็นประตูสู่อุทยานแห่งชาติโดโลไมท์ โบลซาโนเป็นเมืองหลวงของภูมิภาคทิโรลใต้ ซึ่งล้อมรอบด้วยแม่น้ำ ที่นี้แม่น้ำ Talvera จะไหลลงไปในแม่น้ำ Isarco และมารวมกันเป็นแม่น้ำ Adige (เมืองโบลซาโน เป็นเมืองที่ใช้ในการพักค้างคืนเท่านั้น อาจจะมีการเปลี่ยนแปลงได้หากไม่มีที่พักว่างในวันเดินทางนั้นๆ โดยทางบริษัทจะเปลี่ยนไปยังเมืองอื่นแทนโดยยังคงซึ่งความสะดวกสบายในการเดินทาง)

**คำ**  
**บริการอาหารค่ำ ณ ภัตตาคาร** จากนั้นนำท่านเข้าสู่ที่พัก **Four Points by Sheraton Bolzano** หรือเทียบเท่า

**เช้า**

**บริการอาหารเช้า ณ ห้องอาหารของโรงแรม**

จากนั้นนำท่านเดินทางเข้าสู่ **เมืองออร์ตีเซ่ (Ortisei)** ใช้เวลาเดินทางประมาณ **1 ชั่วโมง** เมืองแห่งศูนย์กลางของการท่องเที่ยวในแถบอุทยานโดโลไมท์ เป็นเมืองรีสอร์ทเล็กๆที่ตั้งอยู่ในหุบเขา Dolomites Val Gardena โดยมีเทือกเขาต่างๆอยู่รายล้อม ที่นี้จัดได้ว่าเป็นเมืองศูนย์กลางการท่องเที่ยวโดโลไมท์ในด้านตะวันตก จึงมีนักท่องเที่ยวมาเยี่ยมเยือนตลอดทั้งปี จากนั้นนำท่าน **ขึ้นกระเช้าไปยังยอดเขา Seceda** หนึ่งในจุดท่องเที่ยวที่สวยงามและมีชื่อเสียงในแถบ **Dolomites** ความสูงของ Seceda อยู่ที่ประมาณ 2,400 เมตรจากระดับน้ำทะเล เพื่อสัมผัสบรรยากาศเย็นสบายและทิวทัศน์ที่สามารถมองเห็นได้อย่างชัดเจนจากทุกมุมมอง ท่านจะได้ชมความงามของภูเขา Dolomites ซึ่งได้รับการขึ้นทะเบียนเป็นมรดกโลกจากยูเนสโก

ถึงเวลาอันสมควรนำท่านเดินทางกลับลงมาที่ตัวเมืองออร์ตีเซ่



จากนั้นนำท่านเดินทางสู่ **ทะเลสาบคาเรซซ่า Carezza Lake** หรือในภาษาอิตาลีเรียกว่า “Lec de ergobando” แปลได้ว่า ทะเลสาบสายรุ้ง ซึ่งเป็นอีกหนึ่งทะเลสาบที่มีชื่อเสียงในอุทยานโดโลไมท์ น้ำในทะเลสาบมีหลายเฉดสีตั้งแต่ เขียว, เทอร์ควอยซ์, ฟ้า และน้ำเงิน ทำให้ทะเลสาบแห่งนี้ถูกเรียกว่าทะเลสาบสายรุ้ง มีฉากหลังเป็นเทือกเขา Latemar ด้วยวิวทะเลสาบสีเขียวทองที่ถูกล้อมรอบไปด้วยเขาสูงปลายแหลม สะท้อนสีอันหลากหลายของธรรมชาติ



**ค่ำ**

**บริการอาหารค่ำ ณ ภัตตาคาร** จากนั้นนำท่านเข้าสู่ที่พัก **Novotel Brescia 2** หรือเทียบเท่า



Carezza Lake

DAY  
7

## Fidenza Village Outlet-เมืองมิลาน-ดูโอโม-สนามบินเมืองมิลาน

อาหารเช้า :  อาหารกลางวัน :  อาหารเย็น :

### บริการอาหารเช้า ณ ห้องอาหารของโรงแรม

จากนั้นนำท่านเดินทางสู่ **Fidenza Village Outlet** ใช้เวลาเดินทางประมาณ 1.30 ชั่วโมง เป็นเอาท์เล็ทที่อยู่ในเครือของ The Bicester Collection ซึ่งจะมีสินค้ามากมายไม่ว่าเสื้อผ้า กระเป๋า รองเท้า และอื่นๆ ซึ่งจะมีราคาถูกลงกว่าตามร้านทั่วไป โดยภายในเอาท์เล็ทจะมีแบรนด์ต่างๆมากมาย อาทิ เช่น Armani, Adidas, Coach, Dolce&Gabbana, Furla, Hugo, Lacoste, Nike, Prada, Samsonite Tommy Hilfiger เป็นต้น **อิสระอาหารกลางวันตามอัธยาศัย**



ท่านสามารถทำการสแกน  
QR CODE นี้

เพื่อตรวจสอบแบรนด์สินค้า  
ภายใน Outlet



ท่านสามารถทำการสแกน  
QR CODE นี้

เพื่อตรวจสอบร้านอาหาร  
ภายใน Outlet

## มหาวิหารแห่งเมืองมิลาน (Duomo)



จากนั้นนำท่านเดินทางสู่ **เมืองมิลาน (MILAN)** ใช้เวลาเดินทางประมาณ **1 ชั่วโมง** เมืองสำคัญในภาคเหนือของประเทศอิตาลี ตั้งอยู่ในแคว้นที่ราบลอมบาร์ดีเป็น เมืองที่มีชื่อเสียงในด้านแฟชั่นและศิลปะ ซึ่งมิลานถูกจัดให้เป็นเมืองแฟชั่นในลักษณะเดียวกับ นิวยอร์ก ปารีส ลอนดอน และ โรม นำท่านถ่ายรูปกับ **มหาวิหารมิลาน (Milan Duomo)** มหาวิหารประจำเมืองขนาดใหญ่แห่งนี้เป็นโบสถ์ที่ใหญ่ที่สุดในประเทศอิตาลีเด่นด้วยศิลปะแบบโกธิค ใช้เวลาในการก่อสร้างทั้งสิ้น 579 ปี ตั้งอยู่ในระดับความสูง 108.5 เมตรจากพื้นดินรายล้อมด้วยยอดแหลมอีก 135 ยอดทำให้อาสนวิหารดูสง่าและแปลกพร้อมด้วยรูปแกะสลักจากหินอ่อนที่ประดับอยู่โดยรอบสลักอย่างวิจิตรบรรจงด้วยรูปปั้นนักบุญรูปเรื่องราวในพระคัมภีร์จำนวนมากประดับโดยรอบ

**อิสระช้อปปิ้ง ที่ Galleria Vittorio Emanuele II** ที่ตั้งอยู่ทางฝั่งขวาของมหาวิหารมิลาน เป็นห้างสรรพสินค้าที่เก่าแก่ที่สุดในอิตาลี โดยสร้างขึ้นในปี 1877 มากมายด้วยร้านค้า ร้านอาหาร จุดเด่นของอาคารก็คือหลังคาทรงโดมเป็นกระจกใส ทำให้สามารถช้อปปิ้งได้ในทุกสภาพอากาศ **ได้เวลาอันสมควรนำท่านสู่สนามบิน**





22.20

ออกเดินทางสู่ **ดูไบ ประเทศสหรัฐอาหรับเอมิเรตส์**

โดยสายการบินเอมิเรตส์ เที่ยวบินที่ **EK092** (บริการอาหารและเครื่องดื่มบนเครื่องบิน)



**DAY**  
**8**

สนามบินดูไบ-กรุงเทพ-สนามบินสุวรรณภูมิ

อาหารเช้า : ❌ อาหารกลางวัน : ❌ อาหารเย็น : ❌

**06.25 น.**

เดินทางถึง **เมืองดูไบ ประเทศสหรัฐอาหรับเอมิเรตส์** **แวะเปลี่ยนเครื่อง**

**09.40 น.**

ออกเดินทางสู่ **สนามบินสุวรรณภูมิ ประเทศไทย** โดยสายการบินเอมิเรตส์ เที่ยวบินที่ **EK 372**  
(บริการอาหารและเครื่องดื่มบนเครื่องบิน)

**19.15 น.**

เดินทางถึง**สนามบินสุวรรณภูมิ ประเทศไทย** **โดยสวัสดิภาพพร้อมความประทับใจ**

# อัตราค่าบริการ

ราคาสำหรับเด็กอายุต่ำกว่า 12 ปี ไม่ใช่เตียง ลด 5,000 บาท จากราคาทัวร์  
กรณีจอยแลนด์ สามารถสอบถามราคาการหักค่าตัวเครื่องบินได้จากเจ้าหน้าที่

31 พ.ค.-7 มิ.ย. 68

ราคาต่อท่าน  
**89,900**

กรุ๊ปไซส์ 25 ท่าน และ 1 หัวหน้าทัวร์

**พักเดี่ยวชำระเพิ่ม**

**18,000 บาท**

EK377 1JUN BKKDXB 0225-0600  
EK097 1JUN DXBFCO 0910-1325  
EK092 6JUN MXPDXB 2220-0625  
EK370 7JUN DXBBKK 0900-1825

**BOOK NOW!**

5-12 ก.ค. 68

ราคาต่อท่าน  
**94,900**

กรุ๊ปไซส์ 25 ท่าน และ 1 หัวหน้าทัวร์

**พักเดี่ยวชำระเพิ่ม**

**18,000 บาท**

EK377 6JUL BKKDXB 0250-0600  
EK097 6JUL DXBFCO 0910-1325  
EK092 11JUL MXPDXB 2220-0625  
EK372 12JUL DXBBKK 0940-1915

**BOOK NOW!**

7-14 ส.ค. 68

ราคาต่อท่าน  
**94,900**

กรุ๊ปไซส์ 25 ท่าน และ 1 หัวหน้าทัวร์

**พักเดี่ยวชำระเพิ่ม**

**18,000 บาท**

EK385 8AUG BKKDXB 0135-0445  
EK097 8AUG DXBFCO 0910-1325  
EK092 13AUG MXPDXB 2220-0625  
EK372 14AUG DXBBKK 0940-1915

**BOOK NOW!**

16-23 ก.ย. 68

ราคาต่อท่าน  
**89,900**

กรุ๊ปไซส์ 25 ท่าน และ 1 หัวหน้าทัวร์

**พักเดี่ยวชำระเพิ่ม**

**18,000 บาท**

EK377 17SEP BKKDXB 0250-0600  
EK097 17SEP DXBFCO 0910-1325  
EK092 22SEP MXPDXB 2220-0625  
EK372 23SEP DXBBKK 0940-1915

**BOOK NOW!**

4-11 ต.ค. 68

ราคาต่อท่าน  
**92,900**

กรุ๊ปไซส์ 25 ท่าน และ 1 หัวหน้าทัวร์

**พักเดี่ยวชำระเพิ่ม**

**18,000 บาท**

EK377 5OCT BKKDXB 0250-0600  
EK097 5OCT DXBFCO 0910-1325  
EK092 10OCT MXPDXB 2220-0625  
EK372 11OCT DXBBKK 0940-1915

**BOOK NOW!**

14-21 ต.ค. 68

ราคาต่อท่าน  
**89,900**

กรุ๊ปไซส์ 25 ท่าน และ 1 หัวหน้าทัวร์

**พักเดี่ยวชำระเพิ่ม**

**18,000 บาท**

EK377 15OCT BKKDXB 0250-0600  
EK097 15OCT DXBFCO 0910-1325  
EK092 20OCT MXPDXB 2220-0625  
EK372 21OCT DXBBKK 0940-1915

**BOOK NOW!**

## ✔ อัตราค่าบริการที่รวมในรายการทัวร์

- ✔ ตัวเครื่องบินชั้นประหยัด ไป-กลับพร้อมคณะ โดยสายการบินเอมิเรตส์
- ✔ โรงแรมที่พักระดับ 4 ดาว ตามที่ระบุในรายการหรือเทียบเท่า (2-3 ท่าน/ห้อง)
- ✔ ค่าธรรมเนียมในการยื่นวีซ่าเชงเก้น (สำหรับผู้ถือหนังสือเดินทางประเทศไทย)
- ✔ ค่าอาหารและค่าเข้าชมสถานที่ต่างๆ ตามที่ระบุไว้ในรายการการเดินทาง
- ✔ ค่ารถโค้ชปรับอากาศ บริการนำเที่ยวตามรายการการท่องเที่ยว
- ✔ หัวหน้าทัวร์เดินทางพร้อมคณะเดินทางจากประเทศไทย  
ดูแลและให้บริการตลอดการเดินทาง
- ✔ ค่าประกันอุบัติเหตุระหว่างการเดินทางตามกฎหมายกำหนด  
(ตามเงื่อนไขแห่งกรมธรรม์ประกันภัย)
- ✔ ค่าภาษีมูลค่าเพิ่ม 7%

## ✘ อัตราค่าบริการที่ไม่รวมในรายการทัวร์

- ✘ ค่าธรรมเนียมและค่าบริการในการกำหนดหนังสือเดินทางและวีซ่าสำหรับชาวต่างชาติ
- ✘ ค่าใช้จ่ายส่วนตัวต่างๆ ที่เกิดขึ้นระหว่างการเดินทาง อาทิเช่น ค่าโทรศัพท์ ค่าเดินทางที่นอกเหนือจากรายการทัวร์ ค่ามินิบาร์ ค่าบริการซักรีด หรือ ค่าเกิดความเสียหายต่างๆภายในห้องพัก เป็นต้น
- ✘ ค่าส่วนเกินของน้ำหนักกระเป๋า สายการบินอนุญาตให้โหลดสัมภาระใต้ท้องเครื่อง 30 กก./ท่าน
- ✘ ค่าทิปคนขับรถท้องถิ่น (2 ยูโร x 6 วัน = 12 ยูโร )
- ✘ ค่าทิปหัวหน้าทัวร์คนไทย วันละ 100 x 8 วัน = 800 บาท

โปรดศึกษาเงื่อนไขต่างๆ และรายละเอียดการเดินทางให้เรียบร้อยก่อนตัดสินใจซื้อ  
เมื่อท่านทำการชำระมัดจำแล้ว ถือว่าท่านรับทราบและยอมรับในเงื่อนไขต่างๆที่บริษัทระบุไว้

## เงื่อนไขการจองและชำระเงิน

- ชำระมัดจำท่านละ 30,000 บาท** หลังจากทำการจองใน 3 วันทำการ พร้อมส่งสำเนาหนังสือเดินทางที่มีอายุเหลือไม่น้อยกว่า 6 เดือน นับจากวันเดินทางกลับในโปรแกรมการเดินทาง
- ชำระค่าทัวร์ส่วนที่เหลือ 20 วัน ก่อนวันเดินทาง** หากไม่มีการชำระเข้ามาถือว่าท่านสละสิทธิ์ในการเดินทางและไม่สามารถขอเงินคืนได้ (กรณียังไม่ทราบผลวีซ่า ทางบริษัทฯ ขออนุญาตเก็บค่าทัวร์ส่วนที่เหลือตามที่กำหนด)
- สำหรับผู้เดินทางที่มีความจำเป็นต้องซื้อตั๋วเครื่องบินภายในประเทศ หรือตั๋วโดยสารอื่นๆในการเดินทาง เพื่อมาทำการยื่นวีซ่า หรือในวันเดินทางไป-กลับจากสนามบิน** กรุณาติดต่อเจ้าหน้าที่ก่อนทุกครั้งก่อนออกตั๋ว เครื่องบินหรือตั๋วโดยสารอื่นๆ มิฉะนั้นทางบริษัทฯ ขอสงวนสิทธิ์ในการไม่รับผิดชอบต่อค่าใช้จ่ายที่เกิดขึ้น

## เงื่อนไขการยกเลิกและการคืนเงิน

- ยกเลิกการเดินทาง 30 วันก่อนการเดินทางขึ้นไป คืนเงินทั้งหมด** (ทางบริษัทฯ ขอเก็บค่าใช้จ่ายตามที่เกิดขึ้นจริง เช่น ค่าวีซ่า ค่ามัดจำตั๋วเครื่องบิน ค่าโรงแรม หรืออื่นๆ)
- ยกเลิกการเดินทาง 15-29 วันก่อนการเดินทาง คืนมัดจำ 50%** (ทางบริษัทฯ ขอเก็บค่าใช้จ่ายตามที่เกิดขึ้นจริง เช่น ค่าวีซ่า ค่ามัดจำตั๋วเครื่องบิน ค่าโรงแรม หรืออื่นๆ)
- ยกเลิกการเดินทางน้อยกว่า 15 วันก่อนการเดินทาง** เก็บค่าใช้จ่ายทั้งหมดตามราคาทัวร์ที่ตามระบุในโปรแกรม
- กรณีเจ็บป่วย จนไม่สามารถเดินทางได้** จะต้องมีใบรับรองแพทย์จากโรงพยาบาลรับรอง ทางบริษัทฯ ขอสงวนสิทธิ์เรียกเก็บค่าใช้จ่ายตามที่เกิดขึ้นจริง
- กรณีผู้เดินทางถูกปฏิเสธการเข้า-ออกประเทศ** ทางบริษัทฯ ขอสงวนสิทธิ์ในการไม่คืนเงินค่าทัวร์ทั้งหมด
- กรณีวีซ่าถูกปฏิเสธจากสถานทูต (วีซ่าไม่ผ่าน)** ทางบริษัทฯ จะทำการเก็บค่าใช้จ่ายตามที่เกิดขึ้นจริง เช่น ค่าวีซ่าและค่าบริการยื่นวีซ่า ค่าตั๋วเครื่องบิน และค่าโรงแรม เป็นต้น
- ตามพระราชบัญญัติธุรกิจนำเที่ยวและมัคคุเทศก์ พ.ศ. 2551 หมวด 2 ธุรกิจนำเที่ยว การยกเลิกการเดินทางของนักท่องเที่ยว ผู้ประกอบธุรกิจนำเที่ยวมีค่าใช้จ่ายที่ได้จ่ายจริงเพื่อเตรียมการจัดนำเที่ยวให้นำมาหักจากเงินค่าบริการที่ต้องจ่าย ทั้งนี้ ผู้ประกอบธุรกิจนำเที่ยวแสดงหลักฐานให้นักท่องเที่ยวทราบ เช่น ค่าวีซ่า ค่ามัดจำตั๋วเครื่องบิน ค่าโรงแรม หรืออื่นๆ

## หมายเหตุ

1. บริษัทฯ ขอสงวนสิทธิ์ในการแจ้งยกเลิกการเดินทางล่วงหน้า 30 วันก่อนการเดินทาง ในกรณีที่มีผู้เดินทางน้อยกว่า 20 ท่าน และยินดีคืนเงินค่ามัดจำให้ทั้งหมด (ในกรณีที่มีการยื่นวีซ่า และท่านได้รับการอนุมัติวีซ่าแล้ว ทางบริษัทฯ ขอเรียกเก็บค่าธรรมเนียมและค่าบริการที่เกิดขึ้นจริง และท่านสามารถนำวีซ่านี้ไปใช้ได้ หากวีซ่านั้นยังไม่หมดอายุ)

2. หากท่านสละสิทธิ์ในการไม่ใช้บริการใดๆ ที่ระบุไว้ในโปรแกรมทัวร์ หรือถูกปฏิเสธการเข้า-ออกประเทศ ทางบริษัทฯ ขอสงวนสิทธิ์ในการไม่คืนเงินค่าทัวร์ทั้งหมด

3. **ตัวเครื่องบินที่จัดไว้ตามโปรแกรมทัวร์ เป็นตัวแบบหมู่คณะ ซึ่งจะต้องเดินทางไป-กลับพร้อมคณะ** ในกรณีที่ท่านต้องการแยกวันเดินทางกลับหรือไปก่อน โปรดติดต่อเจ้าหน้าที่เพื่อสอบถามราคาอีกครั้ง และการจัดที่นั่งของผู้เดินทาง เป็นการจัดการภายในของสายการบิน ทางบริษัทฯ ไม่สามารถเข้าไปเพื่อแทรกแซงได้ สำหรับที่นั่ง **LONG LEG** หรือนั่งบริเวณทางออกฉุกเฉิน จะต้องเป็นผู้โดยสารที่มีคุณสมบัติตามที่สายการบินกำหนด เช่น ต้องสามารถสื่อสารภาษาอังกฤษได้ ไม่มีปัญหาด้านสุขภาพ สามารถช่วยเหลือผู้อื่นได้อย่างรวดเร็ว ในกรณีเกิดเหตุฉุกเฉินและอำนาจในการให้ที่นั่ง **LONG LEG** ขึ้นอยู่กับทางเจ้าหน้าที่สายการบินตอนเวลาที่เช็คอินเท่านั้น โดยหากท่านต้องการที่นั่งบริเวณดังกล่าวสามารถติดต่อกับทางบริษัททัวร์เพื่อทำการจองที่นั่ง **LONG LEG** ได้ โดยจะมีค่าใช้จ่ายเพิ่มเติม

4. **การพิจารณาผลวีซ่า เป็นอำนาจการตัดสินใจของสถานทูตเท่านั้น** ทางบริษัทฯ เป็นเพียงผู้ให้บริการและอำนวยความสะดวกในยื่นวีซ่าเท่านั้น และหากท่านถูกปฏิเสธวีซ่า ทางสถานทูตมีสิทธิ์ที่จะไม่แจ้งเหตุผลให้ทราบ

5. **โรงแรมที่พักส่วนใหญ่ในยุโรปไม่มีเครื่องปรับอากาศที่สามารถปรับควบคุมความเย็นได้ในห้องพัก** เนื่องจากสภาพภูมิอากาศหนาวเย็นเกือบทั้งปี และสำหรับห้องหักแบบ TRIPPLE ROOM บางโรงแรมอาจจะจัดเป็น 2 เตียง และเตียงเสริมหรือ SOFA BED ขึ้นอยู่กับแต่ละโรงแรมที่เข้าพัก

6. **บริษัทฯ จะไม่สามารถรับผิดชอบใดๆ ได้ทั้งสิ้น หากเกิดกรณีดังต่อไปนี้** ความล่าช้าจากสายการบิน, การยกเลิกบิน, การประท้วง, การนัดหยุดงาน, การก่อการจลาจล, ภัยธรรมชาติ, การนำสิ่งของผิดกฎหมาย ซึ่งอยู่นอกเหนือความรับผิดชอบของบริษัทฯ

7. **เมื่อท่านได้มีการชำระเงินแล้ว ไม่ว่าจะโดยตรงกับบริษัทฯ หรือตัวแทนของบริษัท จะถือว่าท่านได้ยอมรับเงื่อนไขต่างๆ ที่ทางบริษัทฯ ได้กำหนดไว้แล้ว**

# คำแนะนำการเตรียมเอกสาร สำหรับยื่นวีซ่าเชงเก้น (อิตาลี)



ทางบริษัทฯ ขอแนะนำให้ท่านเตรียมเอกสารตามคำแนะนำ เพื่อให้เอกสารมีความครบถ้วนตามที่ศูนย์รับยื่นวีซ่าได้ร้องขอ  
อย่างไรก็ตามผู้สมัครยื่นวีซ่า อาจจะถูกศูนย์รับยื่นวีซ่าหรือสถานทูตร้องขอเอกสารเพิ่มเติมได้

## 1 เกี่ยวกับหนังสือเดินทาง

**หนังสือเดินทาง** (เล่มปัจจุบัน) โดยมีหน้าเหลือสำหรับประทับตราวีซ่า อย่างน้อย 3 หน้า  
และอายุใช้งานเหลือไม่น้อยกว่า 6 เดือน นับจากวันที่เดินทางกลับ

- สำเนาหน้าหนังสือเดินทาง 2 ชุด (เล่มปัจจุบัน)
- หน้าวีซ่าเชงเก้น (ถ้ามี)
- หน้าวีซ่า USA (ถ้ามี)
- หน้าวีซ่า UK (ถ้ามี)



ในกรณีที่ผู้เดินทางเคยมีวีซ่าเชงเก้น ที่หมดอายุแล้วไม่เกิน 3 ปี โปรดเตรียมเอกสารเพิ่มเติมดังนี้

### หนังสือเดินทางเล่มเก่า

- สำเนาหน้าหนังสือเดินทาง 2 ชุด (เล่มเก่า)
- หน้าวีซ่าเชงเก้น (ถ้ามี)

**ข้อมูลสำคัญ!!** หนังสือเดินทาง (passport) ต้องมีใบหน้าเหมือนกับรูปถ่ายที่ท่านส่งมาพร้อมกับเอกสารทำวีซ่า

หากปัจจุบันท่านได้มีการทำศัลยกรรม เปลี่ยนแปลง เสริมรูปลักษณะใบหน้าให้ต่างจากเดิมมาก เช่น จมูก ตา ปาก รูปหน้า  
เป็นเหตุให้ไม่ตรงกับภาพถ่ายในเล่มพาสปอร์ต ท่านจะต้องดำเนินการทำหนังสือเดินทาง (Passport) ใหม่

โดยให้รูปถ่ายบนเล่มตรงกับรูปหน้าปัจจุบัน

**สำหรับเด็ก** ในกรณีหนังสือเดินทางตอนที่ทำยังเป็นเด็กเล็ก และปัจจุบันได้มีการพัฒนา เปลี่ยนแปลงไปมาก ท่านจะต้องดำเนินการทำ  
หนังสือเดินทาง (Passport) ใหม่ โดยให้รูปถ่ายบนเล่มตรงกับรูปหน้าปัจจุบัน

## 2 เกี่ยวกับรูปถ่าย


**รูปถ่ายสี** ฉากหลังเป็นสีขาวเท่านั้น ขนาด กว้าง 3.5 ซม สูง 4.5 ซม. จำนวน 2 รูป

ถ่ายไม่เกิน 6 เดือน หน้าตรง ห้ามสวมแว่นตาหรือเครื่องประดับ ไม่ใส่คอนแทคเลนส์

ไม่ยิ้มเห็นฟัน รูปถ่ายจะต้องครอบคลุมถึงศีรษะ และด้านบนของหัวไหล่

เห็นใบหน้า, หน้าผากและใบหูชัดเจน

โดยต้องเป็นรูปที่ถ่ายจากร้านถ่ายรูปเท่านั้น



ตัวอย่างรูปถ่าย

## 3 เกี่ยวกับหลักฐานการทำงาน

### กรณีเจ้าของกิจการ

**หลักฐานทางการค้า** ออกให้ไม่เกิน 90 วัน (นับจากวันที่ทำการยื่นวีซ่า)

พร้อมแปลเป็นภาษาอังกฤษ เตรียมอย่างใดอย่างหนึ่งตามที่ระบุในข้อ 3.1 - 3.2

**3.1 หนังสือรับรองการจดทะเบียนบริษัท (DBD) (นิติบุคคล) 1 ชุด** ครอบคลุมหน้า

โดยมีชื่อผู้เดินทางเป็นกรรมการของบริษัท

**3.2 ทะเบียนพาณิชย์ (ร้านค้า/บุคคลธรรมดา) หรือใบทะเบียนการค้า**

ที่มีชื่อผู้เดินทางเป็นเจ้าของกิจการ





### กรณีพนักงานบริษัท

#### ใช้หนังสือรับรองการทำงาน ฉบับภาษาอังกฤษ

จดหมายรับรองการทำงานต้องมีหัวกระดาษบริษัท (ประกอบด้วยที่อยู่ เบอร์โทรศัพท์)

ลายเซ็นพร้อมตราประทับบริษัท ฉบับจริง

(ชื่อ-สกุลต้องตรงตามหน้าพาสปอร์ต และใช้คำว่า "TO WHOM IT MAY CONCERN" แทนชื่อสถานทูตที่ยื่น)

ระบุตำแหน่ง เงินเดือน วันที่เริ่มทำงาน พร้อมระบุวันลาหยุดที่จะเดินทางสำหรับทริปนี้

\*ควรให้ตรงกันกับวันที่จะเดินทางตามโปรแกรมจริง\*

ออกเอกสารให้ไม่เกิน 30 วัน (นับจากวันที่ทำการยื่นวีซ่า) พร้อมสลีปเงินเดือนย้อนหลัง 3 เดือน (หากมี)

### กรณีรับข้าราชการ

#### ใช้หนังสือรับรองการทำงานจากต้นสังกัด ฉบับภาษาอังกฤษ (ฉบับจริง)

โดยลายเซ็นต้องเป็นลายเซ็นจริง ไม่สามารถใช้แบบอิเล็กทรอนิกส์ได้

ชื่อ-สกุลต้องตรงตามหน้าพาสปอร์ต

และใช้คำว่า "TO WHOM IT MAY CONCERN" แทนชื่อสถานทูตที่ยื่น

ระบุตำแหน่ง เงินเดือน วันที่เริ่มทำงาน พร้อมระบุวันลาหยุดที่จะเดินทางสำหรับทริปนี้

\*ควรให้ตรงกันกับวันที่จะเดินทางตามโปรแกรมจริง\*

ออกเอกสารให้ไม่เกิน 30 วัน นับจากวันที่ทำการยื่นวีซ่า

พร้อมสลีปเงินเดือนย้อนหลัง 3 เดือน (หากมี)



### กรณีนักเรียน หรือนักศึกษา

#### ใช้หนังสือรับรองการเป็นนักเรียนหรือนักศึกษา ฉบับภาษาอังกฤษ (ฉบับจริง)

ชื่อ-สกุลต้องตรงตามหน้าพาสปอร์ต

และใช้คำว่า "TO WHOM IT MAY CONCERN" แทนชื่อสถานทูตที่ยื่น

มีหัวกระดาษ (ประกอบด้วยที่อยู่ เบอร์โทรศัพท์)

มีลายเซ็นพร้อมตราประทับ ฉบับจริง ที่ออกจากจากสถาบันที่ศึกษาอยู่

โดยออกเอกสารต้องออกให้ไม่เกิน 30 วัน (นับจากวันที่ทำการยื่นวีซ่า)



### กรณีประกอบอาชีพอิสระ หรือ ประกอบกิจการที่ไม่ได้จดทะเบียน

เช่น Freelance , ธุรกิจขายสินค้าออนไลน์ , ให้เช่าอสังหาริมทรัพย์ , นายหน้า ฯลฯ

ผู้เดินทางจำเป็นต้องเขียนจดหมายแนะนำตนเอง เป็นภาษาอังกฤษ โดยชี้แจงรายละเอียดการทำงาน

แหล่งที่มาของรายได้ รายได้ต่อเดือน พร้อมแนบหลักฐานเอกสารประกอบการพิจารณา

เช่น รูปถ่าย , สัญญาการว่าจ้าง , สัญญาซื้อ-ขาย , สัญญาเช่า , ใบเสร็จรับเงิน , โฉนดที่ดิน

หรือ หลักฐานอ้างอิงอื่นใดที่สอดคล้องกับงานที่ทำ

## 4 เกี่ยวกับหลักฐานทางการเงิน

**4.1 สำหรับผู้เดินทางที่ออกค่าใช้จ่ายด้วยตัวเอง** ต้องใช้เป็นบัญชีออมทรัพย์ที่มีรายการเดินบัญชีเคลื่อนไหวอย่างสม่ำเสมอ โดยต้องเตรียมเอกสารตามนี้

### 4.1.1 รายการเดินบัญชี (Bank Statement)

บัญชีออมทรัพย์ส่วนตัวของผู้เดินทาง ย้อนหลังอย่างน้อย 3 เดือน ต้อง Update ก่อนยื่นวีซ่าไม่เกิน 7 วัน

โดย ชื่อ-นามสกุล เป็นภาษาอังกฤษ ตรงกับพาสปอร์ตเล่มปัจจุบันที่ใช้เดินทางทุกตัวอักษร

ต้องมีเลขที่บัญชีระบุอยู่ทุกหน้า โดยมีลายเซ็นของเจ้าหน้าที่และตราประทับธนาคาร

(สถานทูตพิจารณาบัญชีออมทรัพย์เท่านั้น) และมียอดเงินคงเหลือในบัญชีออมทรัพย์นั้น ๆ ไม่ควรต่ำกว่า 6 หลัก

### 4.1.2 หนังสือรับรองสถานะทางการเงินจากธนาคาร (Bank Certificate)

โดยระบุสกุลเงิน EUR (ยูโร) ชื่อ-นามสกุล เป็นภาษาอังกฤษ ตรงกับพาสปอร์ตเล่มปัจจุบันที่ใช้เดินทางทุกตัวอักษร



**4.2 สำหรับผู้เดินทางที่ไม่ได้ออกค่าใช้จ่ายด้วยตัวเอง** ต้องเตรียมเอกสารตามดังนี้

**4.2.1 รายการเดินบัญชี (Bank Statement) ของผู้ที่สนับสนุนค่าใช้จ่ายให้กับท่าน**

โดยเป็นบัญชีออมทรัพย์ของผู้ที่สนับสนุนค่าใช้จ่ายให้กับท่าน ย้อนหลังอย่างน้อย 3 เดือน และต้อง Update ก่อนยื่นวีซ่าไม่เกิน 7 วัน

โดย ชื่อ-นามสกุล เป็นภาษาอังกฤษ ตรงกับพาสปอร์ตเล่มปัจจุบันที่ใช้เดินทางทุกตัวอักษร

ต้องมีเลขที่บัญชีระบุอยู่ทุกหน้า โดยมีลายเซ็นของเจ้าหน้าที่และตราประทับธนาคาร

(สถานกุดพิจารณาบัญชีออมทรัพย์เท่านั้น) และมียอดเงินคงเหลือในบัญชีออมทรัพย์นั้น ๆ ไม่ควรต่ำกว่า 6 หลัก

**4.2.2 หนังสือรับรองสถานะทางการเงินจากธนาคาร (Bank Certificate) ของผู้ที่สนับสนุนค่าใช้จ่ายให้กับท่าน**

**เพื่อรับรองค่าใช้จ่ายให้กับท่าน** โดยระบุสกุลเงิน EUR (ยูโร) ชื่อ-นามสกุล ของผู้ที่สนับสนุนค่าใช้จ่าย และผู้ที่รับการ

สนับสนุนค่าใช้จ่าย เป็นภาษาอังกฤษ ตรงกับพาสปอร์ตเล่มปัจจุบันที่ใช้เดินทางทุกตัวอักษร

**4.2.3 เอกสารแสดงความสัมพันธ์ระหว่างผู้ที่ให้การรับรองและผู้ที่ถูกรับรอง**

เช่น สำเนาทะเบียนสมรส , สูติบัตร , ทะเบียนบ้าน เป็นต้น พร้อมแปลเป็นภาษาอังกฤษ

(บุคคลที่สามารถรับรองค่าใช้จ่ายได้ ต้องเป็น พ่อ แม่ พี่น้อง ที่มีสายเลือดเดียวกัน หรือ สามีภรรยา เท่านั้น)

**\*\*โปรดทราบ ถึงแม้จะมีผู้อื่นรับรองค่าใช้จ่ายให้ก็ตาม ท่านยังคงต้องแสดงเอกสารการเงินส่วนตัวของตนเองด้วย\*\***

และสำหรับผู้เดินทางที่มีอายุตั้งแต่ 18 ปีบริบูรณ์ขึ้นไป

จำเป็นต้องแสดงเอกสารทางการเงิน ( BANK STATEMENTและ BANK CERTIFICATE) ของตนเอง

เพื่อใช้ในการยื่นประกอบการพิจารณาด้วย

**ตัวอย่างการขอรายการเดินบัญชี (Bank Statement)**

โปรดเคลื่อนไหวรายการเดินของบัญชีของท่าน โดยโอนเข้า หรือ ถอนออกก่อนล่วงหน้า 1 วัน

แล้วค่อยไปทำเอกสารการเงินที่ธนาคารวันถัดไป

ต้อง UPDATE รายการเคลื่อนไหวของบัญชียอดสุดท้ายต้องไม่เกิน 7 วัน นับจากวันที่ยื่นวีซ่า

เช่น หากท่านได้ควยยื่นวีซ่าวันที่ 15 พ.ย. ยอดเงินรายการสุดท้ายที่โชว์ใน Statement ควรเป็นหลัง วันที่ 9 พ.ย. เป็นต้นไป



ธนาคารกสิกรไทย  
KASIKORN BANK



June 23, 2024

THE CONSUL GENERAL,  
กรุงเทพฯ

To Whom It May Concern,

This letter serves as bank reference for our customer who applied for a personal visit. We are pleased to give you the following details on our customer's account with us:

- Title of account : นายวิวัฒน์ วัฒนศิริ
- Name of Managing Director/Authorized Person in case of juristic person :
- Customer of :
- Type of account : Savings Account, Account Number : 0000000000
- Current balance of account :
- Length of time account has existed :
- Present balance of account as of :
- Average balance of account for 6 Months :
- Name of applicant : นายวิวัฒน์ วัฒนศิริ
- Note - Considered financially capable of supporting himself throughout his trip in your country.

Sincerely,  
KASIKORN BANK PCL



(Exchange rate as of the issuing date -)

The certified data herein shall not create an obligation of Kasikorn or a Bank office

Kasikorn Center 00-000000  
www.kasikornbank.com

บริการลูกค้าสัมพันธ์

รายการเดินบัญชีเงินฝากออมทรัพย์  
KASIKORN BANK PCL DEPOSIT STATEMENT OF SAVINGS ACCOUNT

For Ref: 000000 Page: 1/1 (1/1)

ธนาคารกสิกรไทย  
KASIKORN BANK



Reference Code	
Account Number	
Period	
Order Branch	
Printed at point	
PRINT INFORMATION & PRINT	
PRINT STATEMENT BY PHONE	

Date	Year	Description	Withdraw / Deposit	Outstanding Balance	Interest	Remark	Value B.
01-01-20	2020	Opening Balance		011,000.00			
01-01-20	2020	Automatic Deposit	6,000.00	007,000.00		Automatic Transfer	
15-01-20	2020	Interest Deposit	200.00	007,200.00		Automatic Transfer	
15-01-20	2020	Withdrawing Fee Expense	500.00	006,700.00		Automatic Transfer	
01-01-21	2021	Automatic Deposit	6,000.00	000,700.00		Automatic Transfer	
01-01-21	2021	Interest Deposit	10,000.00	010,700.00		Automatic Transfer	
01-01-21	2021	Loan Withdrawal	80,000.00	030,700.00		AT Auto-Loan Repayment Installment	
01-01-21	2021	Transfer Deposit	10,000.00	040,700.00		Transfer from Kasikorn Bank	
15-01-21	2021	Automatic Deposit	6,000.00	046,700.00		Automatic Transfer	
01-01-22	2022	Automatic Deposit	6,000.00	052,700.00		Automatic Transfer	
01-01-22	2022	Interest Deposit	6,000.00	058,700.00		Automatic Transfer	
01-01-22	2022	Automatic Deposit	6,000.00	064,700.00		Automatic Transfer	
01-01-22	2022	Automatic Deposit	6,000.00	070,700.00		Automatic Transfer	
01-01-22	2022	Transfer Deposit	10,000.00	080,700.00		Transfer from Kasikorn Bank	
01-01-22	2022	Automatic Deposit	6,000.00	086,700.00		Automatic Transfer	
01-01-22	2022	Transfer Deposit	10,000.00	096,700.00		Transfer from Kasikorn Bank	

For more information, please contact Kasikorn Center 00-000000. Kasikorn Center 00-000000. Kasikorn Center 00-000000.



กรุณาใช้บัตรประชาชน  
Kasikorn Center 00-000000  
www.kasikornbank.com

เอกสารนี้เป็นเอกสารที่จัดทำขึ้นโดยระบบอัตโนมัติ  
หากมีข้อผิดพลาด กรุณาแจ้งเจ้าหน้าที่สาขาที่ท่านใช้บริการ  
หรือติดต่อศูนย์บริการลูกค้าสัมพันธ์ โทร. 00-000000  
หรือเยี่ยมชมเว็บไซต์ www.kasikornbank.com





## 5 เกี่ยวกับผู้เดินทางที่อายุต่ำกว่า 18 ปี

**ในวันนัดหมายยื่นวีซ่า ทั้งบิดา มารดา ต้องมาแสดงตัวพร้อมบุตร**

และต้องลงชื่อรับรองในรูปแบบฟอร์มสมัครวีซ่าร่วมกันต่อเจ้าหน้าที่ที่ศูนย์ยื่นวีซ่า

**ในกรณีที่ผู้เดินทางที่อายุต่ำกว่า 18 ปี เดินทางกับบิดาและมารดา**

ต้องเตรียมสำเนาสูติบัตรและทะเบียนบ้าน พร้อมแปลเป็นภาษาอังกฤษ

**ในกรณีที่ผู้เดินทางที่อายุต่ำกว่า 18 ปี เดินทางกับผู้ปกครองคนใดคนหนึ่ง**

ต้องเตรียมหนังสือยินยอมฉบับจริงจากอำเภอ และรับรองโดยกระทรวงการต่างประเทศ

ลงนามโดยผู้ปกครองที่ไม่ได้เดินทางร่วมกับผู้เยาว์ โดยระบุการยินยอมว่าให้บุตรเดินทางไปกับใคร

มีความสัมพันธ์อะไรกับเด็ก โดยออกเป็นฉบับภาษาอังกฤษ

ต้องเตรียม สูติบัตร (สำเนาและตัวจริง) ทะเบียนบ้าน (ตัวจริงและสำเนา) พร้อมแปลเป็นภาษาอังกฤษ

**ในกรณีที่ผู้เดินทางที่อายุต่ำกว่า 18 ปี เดินทางโดยลำพัง และไม่ได้เดินทางพร้อมบิดาและมารดา**

ต้องเตรียมหนังสือยินยอมฉบับจริงจากอำเภอ และรับรองโดยกระทรวงการต่างประเทศ

ลงนามโดยบิดาและมารดาคู่กัน โดยระบุการยินยอมว่าให้บุตรเดินทางไปกับใคร

มีความสัมพันธ์อะไรกับเด็ก โดยออกเป็นฉบับภาษาอังกฤษ

ต้องเตรียม สูติบัตร (สำเนาและตัวจริง) ทะเบียนบ้าน (ตัวจริงและสำเนา)

เอกสารของบิดามารดา (สำเนาทะเบียนบ้าน, บัตรประชาชน) พร้อมแปลเป็นภาษาอังกฤษ

**หากบิดาหรือมารดาคนใดคนหนึ่งถึงแก่กรรม**

ให้เตรียมใบมรณบัตร (ฉบับจริงและสำเนา) พร้อมแปลเป็นภาษาอังกฤษ

**หากผู้ปกครองคนใดคนหนึ่งมีอำนาจปกครองแต่เพียงผู้เดียว**

เอกสารศาลกฤษฎีกาสั่ง รับรองผ่านกระทรวงการต่างประเทศ

พร้อมแปลเป็นภาษาอังกฤษ หากส่งเอกสารจากประเทศอื่นนอกเหนือจากประเทศไทย

จำเป็นต้องมีการรับรองจากสถานทูตที่มีอำนาจในประเทศไทย

**หมายเหตุ** เอกสารหนังสือยินยอมให้บุตรเดินทางไปต่างประเทศ (ทั้งฉบับภาษาไทยและภาษาอังกฤษ)

เมื่อผู้ปกครอง บิดา มารดา ไปทำที่เขตหรือที่ว่าการอำเภอเรียบร้อยแล้ว

ท่านต้องนำเอกสารต้นฉบับที่สำนักงานเขต / ที่ว่าการอำเภอ ออกให้

นำส่งให้กรมการกงสุล กระทรวงการต่างประเทศ รับรองนิติกรณ์เอกสารให้เรียบร้อยแล้วก่อนถึงจะนำส่งให้บริษัททัวร์

## 6 เกี่ยวกับเอกสารส่วนตัวอื่นๆ

- สำเนาบัตรประชาชน
- สำเนาทะเบียนบ้าน
- สำเนาทะเบียนสมรส , สำเนาทะเบียนหย่า , สำเนาใบมรณบัตร (กรณีหย่า) พร้อมแปลเป็นภาษาอังกฤษ
- สำเนาใบเปลี่ยนชื่อ/เปลี่ยนนามสกุล , คำนำหน้านาม (หากเคยมีการเปลี่ยนแปลง) พร้อมแปลเป็นภาษาอังกฤษ
- สำเนาสูติบัตร (กรณีอายุต่ำกว่า 18 ปี) พร้อมแปลเป็นภาษาอังกฤษ



## ข้อมูลเพิ่มเติม

### ระหว่างการพิจารณาวีซ่าไม่สามารถขอพาสปอร์ตคืนก่อนกำหนด

ระยะเวลาในการยื่น : 15 วันทำการ (อาจจะช้าหรือเร็วกว่านั้น ขึ้นอยู่กับศูนย์รับยื่นวีซ่าและสถานทูต)

วันยื่นเอกสาร : ผู้เดินทางต้องมาสแกนลายนิ้วมือและยื่นเอกสารด้วยตัวเอง

(จะมีเจ้าหน้าที่คอยช่วยอำนวยความสะดวกในการนัดหมายและจัดเตรียมเอกสารยื่นวีซ่า)

### รายละเอียดด้านบนทั้งหมดเป็นเพียงเอกสารเบื้องต้น บางท่านอาจถูกการเรียกขอเอกสารเพิ่ม

หรือแปลเอกสารในบางข้อ เพื่อความถูกต้องในการเตรียมเอกสารสามารถติดต่อสอบถามเจ้าหน้าที่ของบริษัทฯได้

### เพื่อเป็นประโยชน์ในการยื่นวีซ่า กรุณากรอกข้อมูลในแบบฟอร์มท้ายรายการ ให้ตรงกับข้อมูลตามความเป็นจริง

เนื่องด้วยเป็นประวัติข้อมูลส่วนตัวของท่านเอง ทางบริษัทไม่สามารถกรอกข้อมูลแทนท่านได้

### หากสถานทูตมีการสุ่มเรียกสัมภาษณ์บางท่าน ทางบริษัทฯขอความร่วมมือในการเชิญท่านไปสัมภาษณ์ตามนัดหมาย

และโปรดแต่งกายสุภาพ พร้อมเตรียมเอกสารตัวจริงทั้งหมดตามที่สถานทูตร้องขอไปในวันนัดสัมภาษณ์ด้วย ทั้งนี้ทางบ

ริษัทฯ จะส่งเจ้าหน้าที่ไปอำนวยความสะดวกและประสานงานแก่ท่าน

### กรณีที่ท่านยกเลิกการเดินทางภายหลังจากได้วีซ่าแล้ว

ทางบริษัทฯขอสงวนสิทธิ์ในการแจ้งสถานทูตยกเลิกวีซ่าของท่าน

เนื่องจากการขอวีซ่าในแต่ละประเทศจะถูกบันทึกไว้เป็นสถิติในนามของบริษัทฯ

### การบิดเบือนข้อเท็จจริงประการใดก็ตามอาจจะถูกระงับมิให้เดินทางเข้าประเทศในกลุ่มเชงเก้นเป็นการถาวร

และถึงแม้ว่าท่านจะถูกปฏิเสธ วีซ่าสถานทูตไม่คืนค่าธรรมเนียมที่ได้ชำระไปแล้วและหากต้องการขอยื่นคำร้องใหม่ก็ต้อง

ชำระค่าธรรมเนียมใหม่ทุกครั้ง

# TRAVEL TIPS



ท่านสามารถทำการสแกน QR CODE นี้ เพื่อรับชมข้อมูลในรูปแบบ VDO

- ยื่นวีซ่าอิตาลี ต้องเตรียมเอกสารอะไรบ้าง

# ใบกรอกข้อมูลผู้ขอวีซ่าเซงเกิน

VISA SECTION  
แผนกวีซ่า



ข้อมูลนี้ใช้เพื่อบันทึกหมายคำชี้แจงเกี่ยวกับสถานทูต ไม่สามารถแก้ไขภายหลังได้ โปรดระบุรายละเอียดให้ครบถ้วน

เพื่อประโยชน์ของตัวท่านเอง คำถามเป็นภาษาไทย เพื่อให้ท่านเข้าใจง่าย แต่กรุณาตอบคำถามเป็นภาษาอังกฤษเท่านั้น

ชื่อโปรแกรมการเดินทาง

วันที่เดินทาง

ชื่อ-สกุล ผู้เดินทาง [ภาษาไทย]

ชื่อ-สกุล ผู้เดินทาง [ภาษาอังกฤษ]

วัน / เดือน / ปี เกิด

D D M M Y Y

สถานที่เกิด (จังหวัด / ประเทศ)

สัญชาติปัจจุบัน

สัญชาติโดยกำเนิด  
หากต่างปัจจุบัน

ที่อยู่ปัจจุบันที่สามารถติดต่อได้

รหัสไปรษณีย์

เบอร์โทรศัพท์

อีเมล

สถานภาพ

โสด

สมรส

แต่งงาน (ไม่จดทะเบียน)

หม้าย

หย่า

สถานที่ทำงาน หรือ สถานศึกษา

ที่อยู่ที่ทำงาน หรือ สถานศึกษา

เบอร์โทรศัพท์

ตำแหน่งงาน

รายได้ประจำอื่นๆ  
ถ้ามีโปรดระบุ

ชื่อ-สกุล บิดา

ชื่อ-สกุล มารดา

ชื่อ-สกุล คู่สมรส

วัน / เดือน / ปี เกิด

คู่สมรส

D D M M Y Y

สัญชาติของคู่สมรส

ท่านเคยได้รับวีซ่าเซงเกินที่เคยได้รับในระยะเวลา 5 ปี

เคย ใช้ได้ตั้งแต่วันที่ ..... ถึงวันที่ .....

(กรณีตอบว่าเคยได้รับวีซ่าเซงเกิน) ท่านเคยถูกพิมพ์ลายนิ้วมือเพื่อการขอวีซ่าเซงเกิน

เคยพิมพ์ลายนิ้วมือ  ไม่เคยพิมพ์ลายนิ้วมือ

ไม่เคยได้รับวีซ่าเซงเกิน

ท่านเคยถูกปฏิเสธวีซ่าหรือไม่

เคย โปรดระบุเหตุผลในการปฏิเสธ .....

ไม่เคย

ความรับผิดชอบค่าใช้จ่ายในการดำรงชีพระหว่างการเดินทางและพำนักของผู้ร้องขอวีซ่า

ตัวผู้ยื่นขอวีซ่าเอง

มีผู้อื่นออกให้ โปรดระบุชื่อ-นามสกุล ผู้ออกค่าใช้จ่ายให้

ความสัมพันธ์ ผู้ออกค่าใช้จ่ายให้

ที่อยู่ ผู้ออกค่าใช้จ่ายให้